

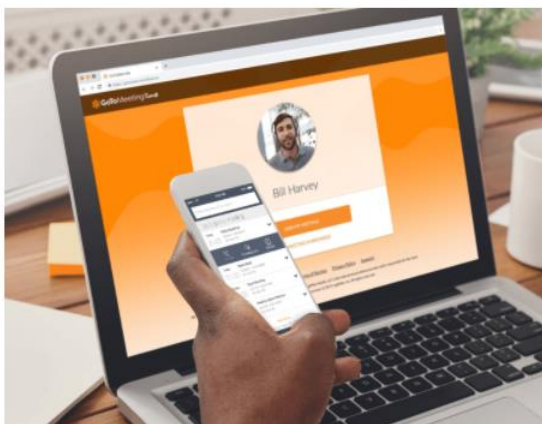
## How are the online classes at The Tin Can Factory?

At The Tin Can Factory we offer four levels of online classes – Level 1, 2, 3, and 4. In addition, we have more advanced courses called Umhverfis Ísland 1 and 2.

Students receive a username and password to The Tin Can Factory's online school, Netskóli. Netskóli is a closed online platform where students receive their weekly assignments, which form the foundation for the speaking classes with the teacher and the rest of the group.

Students can see an overview of the assignments they have completed and the assignments they have not completed yet. The teacher can also see every student's assignment and how they have done. This way, the teacher can identify areas where more focus is needed and provide extra individual work to support each student.

Frammistaða nemenda á námskeiðinu				
Student's name...		Student's score		
Heiti	Tegund	Stjörnur	Einkunn	Skráð dags
Dagurinn hjá Lárusi	Verkefni	0	0	18.8.2021
Áhugamálin þín	Verkefni	0	0	19.8.2021
Beygingar - landaheiti	Verkefni	0	0	19.8.2021
60 Jón: Hver er þetta? - orðaforði	Stafarugl	20	8,0	15.8.2021
01 No.+ litir	Eyðufyllingaræfing		10	29.3.2021
001 að spyrja	Eyðufyllingaræfing		8,5	31.3.2021
00 No.+ þf.	Eyðufyllingaræfing	6	8,5	7.4.2021
21 Diktat no. + litir + þf.	Eyðufyllingaræfing	10	8,5	8.4.2021
04 Spurningar - ýmislegt	Eyðufyllingaræfing	6	8,5	15.4.2021
01 Spurningar - Jón	Eyðufyllingaræfing	6	10	15.8.2021
Page size: 10 ▾ 42 items in 5 pages				



Netskóli is accessible both on computers and mobile devices so students can do their homework without needing to be in front of a computer at all times.

## What kinds of assignments are in The Tin Can Factory's Netskóli?

The assignments are varied and the course is based around students reading, listening, writing, doing grammar exercises and showing up to speaking classes. When doing the exercises, students can see immediately whether they have responded correctly, but they can repeat each exercise as many times as they want.

The screenshot displays a web-based writing exercise interface. At the top, there are prompts in Icelandic: "Í dag er .. .. árið ..." and "Ég er á Íslandi." Below these, a question asks "Hvar býrð þú? Ég bý ..." with a list of locations: Reykjavík, Garðabæ, Kópavogi, Hafnarfirði, Mosfellsbæ, and Seltjarnarnesi. There are also checkboxes for "Í dag var mikið að gera" and "Í dag var ekki mikið að gera." A section titled "Munið:" (Remember) lists activities: "að læra íslensku í Dósaverksmiðjunni", "að fara heim", "í vinnuna", "í skólann", "í bæinn", and "Góða nótt!". A copyright notice "© The Tin Can Factory" and "N-5" are visible. Below the prompts is a text editor with a toolbar and a text area containing "Í dag er föstudagur". At the bottom, there is a warning message: "Mundu að geyma svarið þitt á nokkurra mínútna fresti" (Remember to save your answer every few minutes). Two buttons are circled: "Geyma" (Save) and "Geyma og skila til kennara" (Save and submit to teacher).

**Writing exercises are an important feature of the course. For example, diary assignments.**

Each diary assignment comes with a set of instructions and an area of focus, but students can also choose what kind of vocabulary they want to practice.

Students write their diary at their own pace and can save their progress, and when they are ready they send it to their teacher for a review. The teacher reads, corrects, and returns the diary with some notes on what to do better next time. The student re-sends their work following the suggestions, and if

everything is correct, the assignment is graded and marked as completed.

It is important to save (geyma) your work regularly while you are writing.

## Að versla á Vestfjörðum

0:00 / 0:29

### Galdrasýning á Ströndum

Fyrst ætlum við að gefa ykkur  
nábrókarstaf.  
Sá sem á nábrókarstaf á alltaf peninga!

Búðin – kaup, kaup, kaup!

Skrifið hvað þið völduð ykkur í  
safnbúðinni.



Writing assignments are varied and their difficulty depends on the level of the course.

## Galdrastafir

0:00 / 1:17

### Galdrastafir



Ægishjálmur er varnarstafur gegn illum vættum,  
óvinum og yfirgangi og reiði höfðingja.

Erfitt er að fullyrða nokkuð um hvaða fræði liggja að baki  
galdrastöfum. Sumir virðast eiga rætur að rekja til dulspeki  
miðalda og fornfræði endurreisnarmanna, en aðrir bera með  
sér tengsl við ásatrú og heiðna rúnmenningu. Marga galdra  
sem bar á góma við réttarhöld á sautjándu öld er að finna í  
galdrabókum sem eru geymdar á handritasófum.  
Tilgangurinn með galdrastöfum getur sagt nokkuð til um  
amstur, áhyggjur og erfiði alþýðufólks.

Farið á síðu [Galdrasýningar](#) í Hólmavík.

Hér er hægt að sjá hvað [galdrastaf](#) innir heita og til hvers þeir  
eru. Skoðið þetta, veljið einn galdrastaf (gúgglið hann) og  
segið frá honum.

## 001 Hvað sérðu?

40 ★



Hvað sérðu hægra megin við ömmu?

Skrifið a.m.k. 10 atriði. (write at least 10 things or perso

**Munið!** Það sem þið sjáið er í þolfalli.

Þarna **er** mamma. (nefnifall)

Ég **sé** mömmu. (þolfall)

## Dictation exercises

### Njáls saga – Hallgerður langbrók

Hlustið og skrifið. Ekki skrifa "punktur" og "komma".

Hlustaðu á textann sem er lesinn upp og skrifaðu hann eins rétt og  
þú getur í reitinn hér fyrir neðan. Smelltu á svo á Yfirfara til að fara  
yfir.

0:00 / 2:46

< Til baka

Yfirfara

Áfram >

**Listening:** on the online platform there are various listening exercises.

Here are examples of three types of listening exercises; writing one word you hear, or writing whole sentences, or listening to a text and putting the sentences in the correct order.

**Hver er að gera hvað?**

Þú ert að hlusta og svo skrifa sögnina rétt. **Í nútíð!**

Hér er meira um reglu 1.

aldrei - sjaldan - stundum - oft - alltaf

- ▶ Ég  ...oft við mömmu mína.
- ▶ Þau  stundum borðspil á fimmtudögum.
- ▶ Hún  aldrei upp eftir matinn!
- ▶ Við  sjaldan en okkur langar að læra það.
- ▶ Þeir  stundum saman eftir skóla.
- ▶ Þið  alltaf upp. Þið eruð svo dugleg!
- ▶ Þú  dagbók á hverjum degi.
- ▶ Hún  oft bók með pabba sínum.

Við erum að skoða nafnorð,

**hann - hún - það.** Skoða hér.

Við erum að æfa **liti**. Við erum líka að æfa **þolfall**.



Hlustaðu og skrifaðu rétt orð.

- ▶ Þetta er . Hann er blár. Ég sé skáp.
- ▶ Þetta er hilla. . Ég sé hillu.
- ▶ . Það er grátt. Ég sé útvarp.
- ▶ Þetta er bolli. . Ég sé bolla.

≡ Diktat fjögur

▶ 0:00 / 0:22 — 🔊 ⋮

Hlusta og raða í rétta tímaröð.

Raðaðu atriðunum í rétta röð með því að draga línurnar upp eða niður með músinni

1.  að vakna
2.  að fara
3.  að borða
4.  að ganga

Yfirfara

Sýna rétta röð

12 ★

Skrifaðu "hann" eða "hún"



1.  heitir Rósa.
2.  heitir Jakob.
3.  heitir Gígja.
4.  Heitir Gunnar.
5.  heitir Lína.
6.  heitir Gísli.

## Vocabulary and grammar

There are many types of vocabulary exercises and there are also vocabulary exercises that include grammar.

5 ★

Að horfa, lesa og velja rétt svar.  
Athugið, það er meira en eitt rétt svar.  
(Att. more than one correct answer)



Hvað er þetta?

- ☐ tölva
- ☐ flaska
- ☐ hægindastóll
- ☐ teppi

Yfirfara

Næsta spurning

Spurning 1 af 5.



## 02. Síðdegi - orðaforði

Skrifið rétt orð í eyðuna.

Öll orðin eru úr Síðdegisverkefnunum.

Þegar ég er að ná í eitthvað er ég að:

- ☐ fá
- ☐ senda
- ☐ nota
- ☐ sækja

Yfirfara

Næsta spurning

Spurning 1 af 8.

5 ★



## S1: Að heilsa og kveðja. (stafarugl)

10 ★

Búðu til orð úr stöfunum.

Make word(s) from the letters.

NÐAGÓ IANDGN

góðan daginn

5 ★

Fyrri þraut

Yfirfara

Næsta þraut

Þraut 1 af 10



## 6. Hvað er fólkið að gera?

Merkið við rétt svar.



- ☐ Þau eru að keyra.
- ☐ Þau eru að syngja.
- ☐ Þau eru að elda.
- ☐ Þau eru að hjóla.

Yfirfara

Næsta spurning

Spurning 1 af 10.

5 ★



## Hvaða matur er þetta? - 002

20 ★

Veldu rétt svar.

Hvað er þetta? þetta er...



- ☐ Drykkur
- ☐ Mjólkurvara
- ☐ Kjöt og fiskur
- ☐ Annað

Yfirfara

Næsta spurning


Spurning 1 af 12.

5 ★



## Myndband 5 með verkefni

Hlusta og velja rétt svar. / Listen and select the right answer.



- Númer 1.
- Númer 2.
- Númer 3.
- Númer 4.
- Númer 5.
- Númer 6.
- Númer 7.

## Videos for beginners

Watch, listen, repeat and do exercises



## Myndband 6





0:00 / 1:32



alltaf  
oft  
stundum  
sjaldan  
aldrei

Orðabók:  
**ræstitæknir** cleaning  
technician  
elskar: (elska): love  
slappa af: relax  
köku: (kaka): cake  
vinkonu: (vinkona):  
female friend  
sína her  
vinkonu sína =  
her friend (a woman)

Hver er þetta?  
Þetta er Sigga.  
Hún er ræstitæknir.  
Hún er heima núna.  
Hún elskar blóm!

Í dag er sunnudagur.  
Hún ætlar að slappa af í  
dag.  
Hún er búin að taka til,  
ryksuga og skúra.

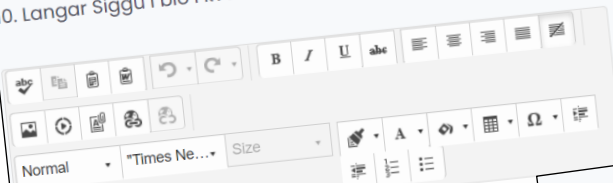
Hana langar í kakó og köku.  
Hún ætlar að fá sér kakó og  
köku.  
Hana langar sjaldan í kakó.  
Hana langar oft í köku!



Sigga er að hugsa um  
að fara í sund.  
Hún fer mjög oft í sund.



4. Hvað ætlar Sigga að gera í kvöld?
5. Ætlar Sigga að hringja í vinkonu sína?
6. Spilar Sigga á gítar?
7. Elskar Sigga brauð eða blóm?
8. Langar Siggu í kaffi í dag?
9. Ætlar Sigga að borða köku í dag?
10. Langar Siggu í bió í kvöld?



## Language, culture, history, food and fun

Reading assignments are varied and are always accompanied by audio files, so students can always listen while they are reading.

All reading material comes with different exercises. For example, quizzes, putting sentences in order, questions, or writing.

### Rauðhöfði

0:00 / 6:05

Af hverju heitir Hvalfjörður þessu nafni, af hverju heitir fossinn í botni Hvalfjarðar Glymur og af hverju er Hvalvatn og hvalbein þar hjá en samt langt frá sjó Öllum þessum spurningum er svarað í einni þjóðsögu! Góða skemmtun.

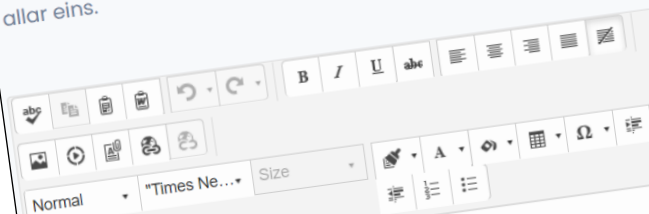


### Rauð höfði

Einu sinni fóru nokkrir menn af Suðurnesjum út í Geirfuglasker til að fanga geirfugl. Þegar halda skyldi til lands, vantaði einn maðinn og fannst hann ekki. Fóru þá hinir án hans til síns heima og var maðurinn talinn af. En ári seinna fóru sömu menn aftur í skerjó og fundu þá manninn heilan. Þeir höfðu gert eitthvað gott og álfar þá.

### VERKEFNI

Búið til 5 spurningar úr þjóðsögunni.  
Þegar þið eruð öll/flest búin að gera spurningarnar verði þær efni í taltíma hjá ykkur.  
Látið reyna á hugarflugið svo spurningarnar verði ekki allar eins.









## Lagarfljótsormurinn

Hér er sagan um orminn í Lagarfljóti (eftir lðunni Steinsdóttur og Búa Kristjánsson). Hér er myndband þar sem sagan er lesin upp og leikin af börnum. Þið getið horft á eða hlustað á söguna á meðan þið lesið. <http://www.youtube.com/watch?v=PjrjVOs4Js>



Einu sinni endur fyrir löngu var ung stúlka. Móðir hennar gaf henni hring úr gulli.

Stúlkan varð afar glöð. Hringur úr gulli var mikil gersemi. „Hvernig hef ég mest gagn af gullinu“? Spurði hún.

„Leggðu það undir lyngorm“, svaraði móðir hennar. Stúlkan setti hringinn í litla öskju. Og fór með hana út í móa.

Lyngið var gult og rautt af því að nú var komið haust. Brátt fann stúlkan orm sem hún lagði ofan á hringinn.

Eftir nokkra daga gægdist hún í öskjuna. Þá brá henni í brún. Ormurinn var orðinn stór og þrútin og askjan alveg að springa. Stúlkan varð hrædd. Hún tók öskjuna og kastaði henni í fljótið. Þetta fljót heitir Lagarfljót. Það er austur á landi. Nú liðu mörg ár. Þá fóru menn að verða varir við orminn. Hann réðst á fólk sem fór um fljótið og grandaði mörgum.

Stundum teygði ormurinn sig upp á bakkana og gaus eitri á fólk. Stúlkan varð skelfingu lostið og hætti að þora að fara saman nefjum og loks kom hún þar sem hringurinn var. Ormurinn og náttúran voru stórkostlega fögnuð.

Hvað fékk stúlkan að gjöf frá móður sinni?

- ☐ Hring úr silfri
- ☐ Eymalokka úr silfri
- ☐ Hring úr gulli
- ☐ Armband úr gulli

Yfirfara

Næsta spurning

Spurning 1 af 7.

5 ★

## Uppruni álfa og huldufólks

Einhverju sinni kom Guð almáttugur til Adams og Evu. Fögnuðu þau honum vel og sýndu honum allt sem þau áttu innanstokks. Þau sýndu honum líka börnin sín og þótti honum þau efnileg. Hann spurði Evu hvort þau ættu ekki fleiri börn. Hún kvað nei við. En svo stóð á að Eva var ekki búin að þvo sumum börnunum og vildi ekki láta Guð sjá þau og skaut þeim því undan. Þetta vissi Guð og segir: „Það sem á að vear hulið mér skal verða hulið fyrir mönnum.“ Þessi bön urðu nú mönnum ósjáanleg og bjuggu í holtum og hæðum, hólum og steinum.



Þaðan eru álfar komnir, en mennirnir eru komnir af þeim börnum Evu sem hún sýndi Guði. Mennskir menn geta aldrei séð álfa nema þeir vilji sjálfir. EN álfar geta séð menn og látið menn sjá sig.

(Úr bókinni Álfar og huldufólk eftir Florence Helgu og Önnu Kristínu).

Í textanum eru **þrjú sérnöfn**.

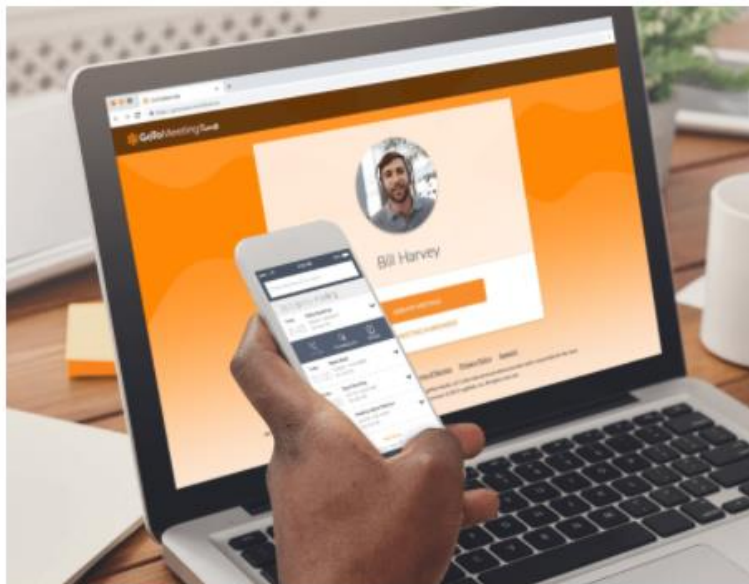
Hver eru þau?

Merktu við þrjá svarmöguleika.

- ☐ Guð
- ☐ Adam
- ☐ Mennskir
- ☐ Eva

Yfirfara

Næsta spurning



The speaking classes are an important part of the course and attendance is mandatory to receive a full diploma.

The teacher meets students online regularly during the course, 2-4 times per week. Additionally, there is an open session once a week where students can talk to their teacher if they need some help or support with their coursework.

The speaking classes are conducted via video conferencing, at no added cost to the students.

Students meet online and work on diverse assignments under the teacher's guidance. It is possible to partake using a computer or mobile device, depending on what is suitable at any given time.

## Hvað er þetta?



17



▲ skyrta

◆ trefill

● úlpa

■ buxur

There are also various games, such as Kahoot, where students receive diverse game-based study material to work on together in the speaking classes.

There is also a possibility of splitting students into smaller groups where they work on their assignments.